

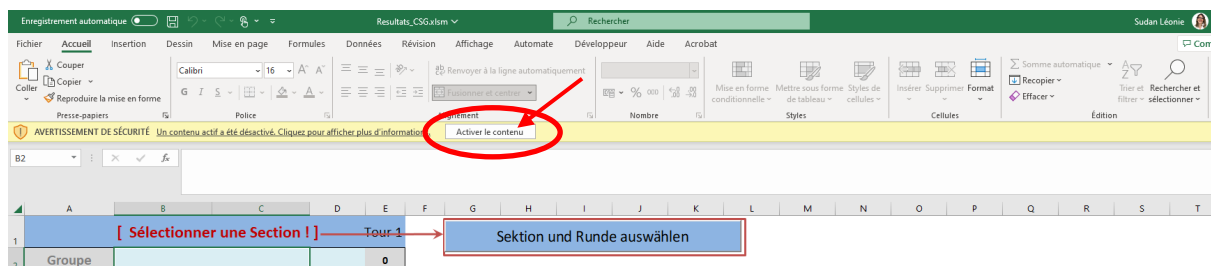


## Fédération des Sociétés de Tir de La Gruyère

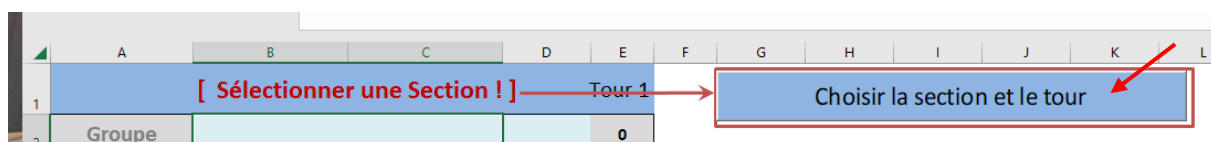
### Jeunes tireurs

## Utilisation du fichier excel pour les groupes JT et Ado

1. Ouvrir le fichier excel et l'enregistrer sur son ordinateur.
2. Cliquer sur le bouton « Activer le contenu »



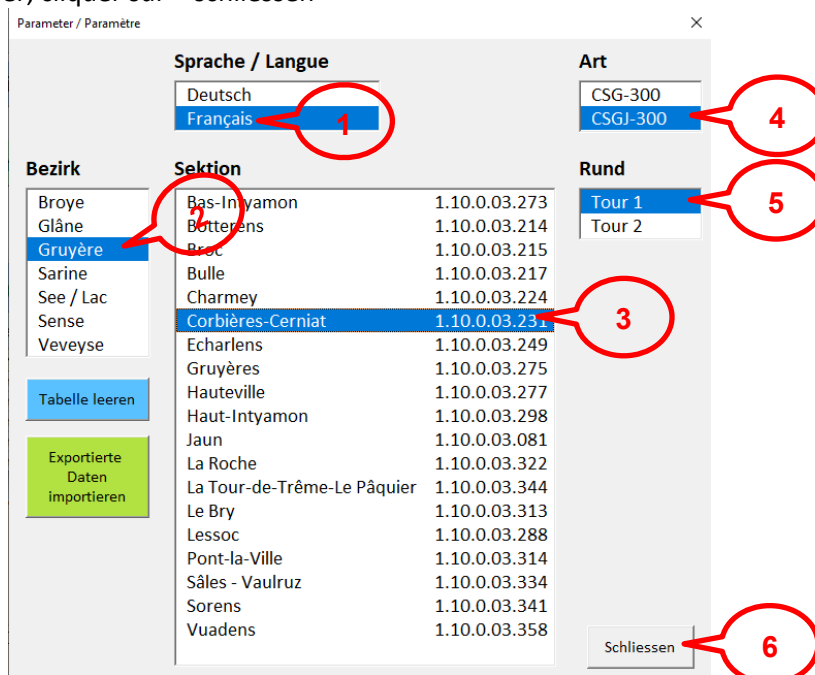
3. Cliquer sur le bouton « Choisir la section et le tour »



4. Une seconde fenêtre s'ouvre.

Dans cette fenêtre, choisir :

1. La langue
2. Le district
3. La section
4. Le type de groupe => CSGJ 300
5. Le tour => Tour 1
6. Pour terminer, cliquer sur « schliessen »



5. Lorsque vous revenez sur la fenêtre principale, les champs que vous avez précédemment sélectionnés apparaissent.
6. Compléter les blocs de groupes, comme suit :
  1. Inscrire le nom du groupe dans la case bleue qui est en principe composé du nom de la section suivi d'un numéro

Groupe	<b>Corbières-Cerniat JT 1</b>
--------	-------------------------------

2. Dans la case suivante, à côté du nom du groupe, sélectionner au moyen du menu déroulant la catégorie du groupe (JT ou Ado)
  - a. JS => jeunes tireurs
  - b. JJ => ado

	D	E
	Tour 1	
	JS	517
	JS	138
	JJ	137
	Fass 90	125

En effectuant cette sélection, le fichier vous informe automatiquement le nombre de tireurs à avoir par groupe, par catégorie, à savoir 4 JT pour les groupes JS et 3 Ado pour les groupes JJ. Le nombre de lignes à remplir sous chaque groupe est donc inséré automatiquement.

3. Dans la ligne jaune, introduire les données du chef de groupe, autrement dit les données du responsable JT, en mettant dans la première colonne le numéro de licence puis le nom dans la deuxième colonne et dans la dernière le prénom.

Groupe	Corbières-Cerniat JT 1	JS
269114	Sudan	Léonie

4. Introduire les données des tireurs de la même manière que pour les données du chef de groupe, à savoir :
  - a. le numéro de licence
  - b. le nom
  - c. le prénom
  - d. l'arme
  - e. le résultat
  - f. le total du groupe se calcule automatiquement

1.10.0.03.231 Corbières-Cerniat				Tour 1	
<b>Groupe</b>		<b>Corbières-Cerniat JT 1</b>		<b>JS</b>	<b>517</b>
<b>269114</b>	<b>Sudan</b>	<b>Léonie</b>	<b>Arme</b>	<b>Résultat</b>	
555591	Tartampion	Marine	Fass 90	138	
787878	Bolomey	Martin	Fass 90	137	
989752	Martinet	Raoul	Fass 90	125	
754891	Soleil	Jeanne	Fass 90	117	
<b>Groupe</b>		<b>Corbières-Cerniat JT 2</b>		<b>JS</b>	<b>495</b>
<b>269114</b>	<b>Sudan</b>	<b>Léonie</b>	<b>Arme</b>	<b>Résultat</b>	
555592	Pluie	Lionel	Fass 90	110	
787879	Nuage	Noah	Fass 90	141	
889752	Caramel	Lucie	Fass 90	124	
454891	Gramme	Letizia	Fass 90	120	
<b>Groupe</b>		<b>Corbières-Cerniat Ado</b>		<b>JJ</b>	<b>352</b>
<b>269114</b>	<b>Sudan</b>	<b>Léonie</b>	<b>Arme</b>	<b>Résultat</b>	
212587	Robinet	Mélissa	Fass 90	114	
986944	Truffe	Mathilde	Fass 90	121	
665591	Stelvia	Amélie	Fass 90	117	
<b>Groupe</b>					<b>0</b>

5. En faire de même pour tout les groupes dans le même fichier
6. Une fois tous les groupes saisis, transmettre par courriel à [leonie.sudan@gmail.com](mailto:leonie.sudan@gmail.com) le fichier excel et envoyer les feuilles de stand soit par mail en les scannant, soit par courrier postal.