

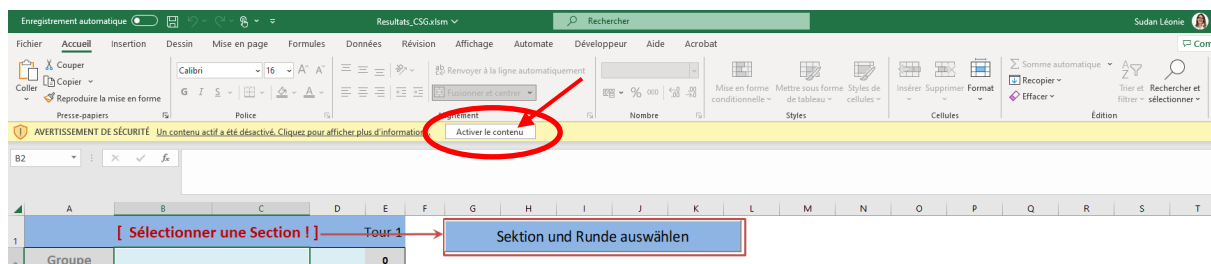


Fédération des Sociétés de Tir de La Gruyère

Jeunes tireurs

Utilisation du fichier excel pour les groupes JT et Ado

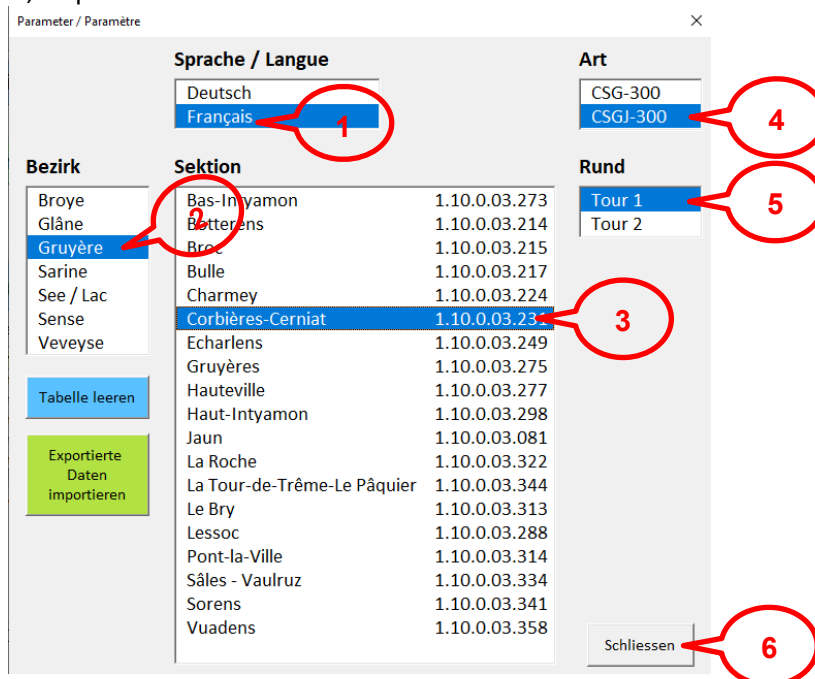
1. Ouvrir le fichier excel et l'enregistrer sur son ordinateur.
2. Cliquer sur le bouton « Activer le contenu »



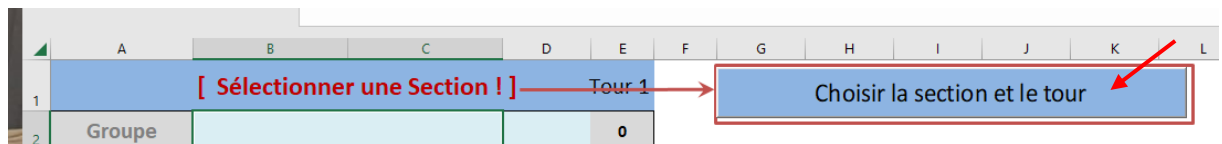
3. Une fenêtre s'ouvre.

Dans cette fenêtre, choisir :

1. La langue
2. Le district
3. La section
4. Le type de groupe => CSGJ 300
5. Le tour => Tour 1
6. Pour terminer, cliquer sur « fermer »



Remarques : Si la précédente fenêtre ne s'affiche pas à l'ouverture du fichier, Cliquer sur le bouton « Choisir la section et le tour »



4. Lorsque vous revenez sur la fenêtre principale, les champs que vous avez précédemment sélectionnés apparaissent.
5. Compléter les blocs de groupes, comme suit :
 1. Dans la case suivante, à côté du nom du groupe, sélectionner au moyen du menu déroulant la catégorie du groupe (JT ou Ado)
 - a. JS => jeunes tireurs
 - b. JJ => ado

Tour 1	
JS	137
JS	138
JJ	137
Fass 90	125

2. Compléter la fenêtre ci-dessous avec le numéro du groupe et le complément

Remarque : pour le complément, je vous rappelle qu'un groupe JT doit être composé de 4 JT (pas d'ados) et un groupe ado de 3 ados (pas de JT). Par conséquent, **il ne faut pas sélectionner JJ+JS ou JS+JJ**

3. Le nom du groupe dans la case bleue qui est en principe composé du nom de la section suivi d'un numéro s'inscrit automatiquement

1.10.0.03.231 Corbières-Cerniat		
Groupe	Corbières-Cerniat 1 JS	JS

En effectuant cette sélection, le fichier vous informe automatiquement le nombre de tireurs à avoir par groupe, par catégorie, à savoir 4 JT pour les groupes JS et 3 Ado pour les groupes JJ. Le nombre de lignes à remplir sous chaque groupe est donc inséré automatiquement.

4. Dans la ligne jaune, introduire les données du chef de groupe, autrement dit les données du responsable JT, en mettant dans la première colonne le numéro de licence puis le nom dans la deuxième colonne et dans la dernière le prénom.

Groupe	Corbières-Cerniat JT 1	JS
269114	Sudan	Léonie
		Arme

5. Introduire les données des tireurs de la même manière que pour les données du chef de groupe, à savoir :
- le numéro de licence
 - le nom
 - le prénom
 - l'arme
 - le résultat
 - le total du groupe se calcule automatiquement

1.10.0.03.231 Corbières-Cerniat				Tour 1
Groupe	Corbières-Cerniat JT 1		JS	517
269114	Sudan	Léonie	Arme	Résultat
555591	Tartampion	Marine	Fass 90	138
787878	Bolomey	Martin	Fass 90	137
989752	Martinet	Raoul	Fass 90	125
754891	Soleil	Jeanne	Fass 90	117
Groupe	Corbières-Cerniat JT 2		JS	495
269114	Sudan	Léonie	Arme	Résultat
555592	Pluie	Lionel	Fass 90	110
787879	Nuage	Noah	Fass 90	141
889752	Caramel	Lucie	Fass 90	124
454891	Gramme	Letizia	Fass 90	120
Groupe	Corbières-Cerniat Ado		JJ	352
269114	Sudan	Léonie	Arme	Résultat
212587	Robinet	Mélissa	Fass 90	114
986944	Truffe	Mathilde	Fass 90	121
665591	Stelvia	Amélie	Fass 90	117
Groupe				0

6. En faire de même pour tout les groupes dans le même fichier
7. Une fois tous les groupes saisis, transmettre par courriel à leonie.sudan@gmail.com le fichier excel et envoyer les feuilles de stand soit par mail en les scannant, soit par courrier postal.